

Bediening van een dummy




In deze presentatie wordt getoond hoe een dummy van een afneembare trekhaak in de huls geplaatst moet worden.




Voor de duidelijkheid is gebruik gemaakt van een opengewerkte huls, zodat u duidelijk kunt zien hoe de dummy werkt.

THULE[®]
SWEDEN

BRINK




1



2



3



4

