



Einbauhilfe Elektrosatz für VW-Multivan-T4 (7DB)



Allgemeine Fahrzeuginformationen

Typ	VW-Bus-T4	7DB
Schlüssel-Nr. zu 2.1	0603	
Schlüssel-Nr. zu 2.2	442	
Ausführung	Multivan-Generation, 2,5L-TDI	
Baujahr	08'2002	

spezifische Fahrzeuginformationen

Produkteigenschaften

verbaute Artikel-Nr.
Einbauzeit (in Stunden)

VW0749 & UW0002 (nur Dauerplus angeschlossen)
2,5

spezifischer E-Satz
Relaisausführung
Top-Tronic Ausführung
Modulausführung

Ausgebaute Teile

Dachverkleidung / Himmel
Rücksitzbank
Bodenverkleidung Kofferraum
Heckblechverkleidung
Reserverad
Armaturenverkleidung Fahrerseite

Seitenverkleidung rechts
Rücksitzlehne
Handschuhfach
Kombiinstrument
Sicherungskasten (nur geöffnet)
Schwellerverkleidung

Besonderheiten

Spezialwerkzeug
Beim Einbau benötigt

Stoßfänger zur Kabelverlegung demontiert
Rechtes Rücklicht muss NICHT ausgebaut werden,
(Kabelumstecken von innen möglich)

rameder.

Anhängerkupplungen & Autoteile GmbH & Co. KG
Am Eichberg Flauer 1 • 07338 Leutenberg / OT Munschwitz
Tel. 0180 - 5 21 29 30 • Fax. 0180 - 5 21 29 32
e-mail: info@kupplung.de
Amtsgericht Jena • HRA 202 848
Steuernummer: 163/162/33000
Ust-ID.: DE814325651

Hypo Vereinsbank
Konto: 4858301 BLZ: 783 200 76
IBAN: DE02 7832 0076 0004 8583 01
Swift-Code: HYVEDEMM480

Dresdner Bank
Konto: 610084300 BLZ: 820 800 00
IBAN: DE81 8208 00000610 0843 00
Swift-Code: DRES DE FF815

Kreissparkasse
Konto: 192023 BLZ: 830 503 03
IBAN: DE82 8305 0303 0000 1920 23
Swift-Code: HELADEF1SAR

Raiffeisenbank
Konto: 508780 BLZ: 750 690 62
IBAN: DE14 7506 9062 0000 5087 80
Swift-Code: GENODEF1HTD

persönlich haftender Gesellschafter und
Geschäftsführung: Rameder Verwaltungs GmbH
Sitz: Leutenberg
Registergericht und Registriernummer:
Jena HRB 210 280
Geschäftsführer der Rameder Verwaltungs GmbH:
Herr Tobias Rameder und Herr Dirk Schöler



ausgebaute Verkleidungen



**Seitenklappe,
Gepäckraum, rechts**



**Abdeckleiste
Dachhimmel, hinten**




**Seitenverkleidung,
Gepäckraum,
rechts, oben**



**Sicherungen hinter
Ablagefach,
links vom Fahrer**

Photo Dokumentationen



**Bereich der
Kabeldurchführung,
von innen**



**Vorh. Bohrung für
Kabeldurchführung,
von außen**



**Kunststoffstopfen von
innen herausdrücken**



ANHÄNGERKUPPLUNGEN


rameder.

AUTOTEILE & ZUBEHÖR


www.kupplung.de




Kabelstrang von innen durchführen, Gummimuffe aufziehen



Fahrzeugseitig sind zwei Kabel auf Halterungen verlegt




Vorderes der beiden fahrzeugseitigen Kabel abnehmen




Kabelstrang für Steckdose auf den Halterungen verlegen




Abgenommenes fahrzeugseitiges Kabel wieder auflegen



Kabelstrang an der Ecke gegen Scheuern abpolstern



Kabelpaket mit Kabelbindern sichern



Stoßfänger montieren, Kabel durch Steckdosenhalterung führen



Gummidichtung für Steckdose aufschieben

rameder.

Anhängerkupplungen & Autoteile GmbH & Co. KG
Am Eichberg Flauer 1 • 07338 Leutenberg / OT Munschwitz
Tel. 0180 - 5 21 29 30 • Fax. 0180 - 5 21 29 32
e-mail: info@kupplung.de
Amtsgericht Jena • HRA 202 848
Steuernummer: 163/162/33000
Ust-ID.: DE814325651

Hypo Vereinsbank
Konto: 4858301 BLZ: 783 200 76
IBAN: DE02 7832 0076 0004 8583 01
Swift-Code: HYVEDEMM480

Dresdner Bank
Konto: 610084300 BLZ: 820 800 00
IBAN: DE81 8208 0000610 0843 00
Swift-Code: DRES DE FF815

Kreissparkasse
Konto: 192023 BLZ: 830 503 03
IBAN: DE82 8305 0303 0000 1920 23
Swift-Code: HELADEF1SAR

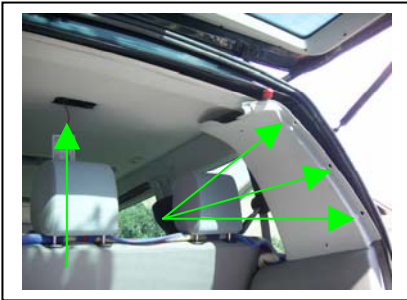
Railfisenbank
Konto: 508780 BLZ: 750 690 62
IBAN: DE14 7506 9062 0000 5087 80
Swift-Code: GENODEF1HTD

*persönlich haftender Gesellschafter und
Geschäftsführung: Rameder Verwaltungs GmbH*

Sitz: Leutenberg

*Registriergericht und Registriernummer:
Jena HRB 210 280*


*Geschäftsführer der Rameder Verwaltungs GmbH:
Herr Tobias Rameder und Herr Dirk Schöler*




**Seitenverkleidung
rechts, oben (3 Klipse)
und Innenleuchte lösen**



**Rote lange Leitung
nach oben durchziehen**




**Rote lange Leitung zur
Innenleuchte
durchziehen**



**Rote lange Leitung mit
Schnellverbinder an
Leuchte anschließen**




**Kabelüberlänge mit
Kabelbindern fixieren**



**Lange Leitung trennen,
Sicherungshalter und
Sicherung einsetzen**



**Überlänge hinter
Dachhimmel schieben,
Innenleuchte einbauen**



**Sicherung 21 (15A,
blau) muss belegt sein
(Innenleuchten)**

rameder.

Anhängerkupplungen & Autoteile GmbH & Co. KG
Am Eichberg Flauer 1 • 07338 Leutenberg / OT Munschwitz
Tel. 0180 - 5 21 29 30 • Fax. 0180 - 5 21 29 32
e-mail: info@kupplung.de
Amtsgericht Jena • HRA 202 848
Steuernummer: 163/162/33000
Ust-ID.: DE814325651

Hypo Vereinsbank
Konto: 4858301 BLZ: 783 200 76
IBAN: DE02 7832 0076 0004 8583 01
Swift-Code: HYVEDEMM480

Dresdner Bank
Konto: 610084300 BLZ: 820 800 00
IBAN: DE81 8208 00000610 0843 00
Swift-Code: DRES DE FF815


Kreissparkasse
Konto: 192023 BLZ: 830 503 03
IBAN: DE82 8305 0303 0000 1920 23
Swift-Code: HELADEF1SAR

Railfisenbank
Konto: 508780 BLZ: 750 690 62
IBAN: DE14 7506 9062 0000 5087 80
Swift-Code: GENODEF1HTD


persönlich haftender Gesellschafter und
Geschäftsführung: Rameder Verwaltungs GmbH
Sitz: Leutenberg
Registergericht und Registriernummer:
Jena HRB 210 280
Geschäftsführer der Rameder Verwaltungs GmbH:
Herr Tobias Rameder und Herr Dirk Schöler




Anschluss Dauerplus und Masse



**Steckdose heraus-
schrauben, Kabel-
strang durchziehen**



**Kabelstrang zur
Rückleuchte verlegen
und anstecken**



**Sicherungshalter und
Sicherung 15A (blau)
einsetzen**

























**Stecker demontieren,
Plus- und Masse-
leitung anlöten**



**Stecker zusammen-
bauen,
Steckdose einbauen**



- Dokumentation Anhängerkupplung mit E-Satz 
- Dokumentation nur Anhängerkupplung 
- Dokumentation nur E-Satz 

- | | | |
|---|----|---|
|  | 01 | Fahrzeug schräg von vorn (Fahrerseite) |
|  | 02 | Fahrzeug von hinten vor dem Einbau |
|  | 03 | Kofferraumverkleidung (ca. 4 Bilder) |
|  | 04 | Befestigungspunkte Stoßfänger innen (ca. 2 Bilder) |
|  | 05 | Befestigungspunkte Stoßfänger außen (ca. 2-4 Bilder) |
|  | 06 | Fahrzeug ohne Stoßfänger |
|  | 07 | Kabeldurchführung |
|  | 08 | Anschluss Elektrosatz linkes Rücklicht |
|  | 09 | Anschluss Elektrosatz rechtes Rücklicht |
|  | 10 | Modulbefestigung / Masse |
|  | 11 | Relaiseinbau und Kontrollleuchte bei Relaiselektrosatz |
|  | 12 | Kombiinstrument falls erforderlich |
|  | 13 | Verkleidungen Fahrgastraum |
|  | 14 | Anhängerkupplungsmontage (ca. 2-4 Bilder) |
|  | 15 | Montagepunkte Anhängerkupplung (links / rechts) |
|  | 16 | Ausschnitt Stoßfänger falls vorhanden |
|  | 17 | Fahrzeug von hinten mit Kugelkopf |
|  | 18 | Fahrzeug von der Seite mit Kugelkopf (Gliedermaß, Zollstock sichtbar) |
|  | 19 | von oben, Stoßfänger mit Kugelkopf (Gliedermaß, Zollstock sichtbar) |

rameder.

Anhängerkupplungen & Autoteile GmbH & Co. KG
Am Eichberg Flauer 1 • 07338 Leutenberg / OT Munschwitz
Tel. 0180 - 5 21 29 30 • Fax. 0180 - 5 21 29 32
e-mail: info@kupplung.de
Amtsgericht Jena • HRA 202 848
Steuernummer: 163/162/33000
Ust-ID.: DE814325651

Hypo Vereinsbank
Konto: 4858301 BLZ: 783 200 76
IBAN: DE02 7832 0076 0004 8583 01
Swift-Code: HYVEDEMM480

Dresdner Bank
Konto: 610084300 BLZ: 820 800 00
IBAN: DE81 8208 00000610 0843 00
Swift-Code: DRES DE FF815

Kreissparkasse
Konto: 192023 BLZ: 830 503 03
IBAN: DE82 8305 0303 0000 1920 23
Swift-Code: HELADEF1SAR

Raiffeisenbank
Konto: 508780 BLZ: 750 690 62
IBAN: DE14 7506 9062 0000 5087 80
Swift-Code: GENODEF1HTD

*persönlich haftender Gesellschafter und
Geschäftsführung: Rameder Verwaltungs GmbH*
Sitz: Leutenberg
Registergericht und Registriernummer:
Jena HRB 210 280
Geschäftsführer der Rameder Verwaltungs GmbH:
Herr Tobias Rameder und Herr Dirk Schöler